

# ASA kiadás – Egyedi felhasználói regisztráció szükséges

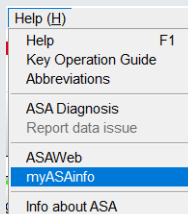
Fiókkezelők részére:

Győződjön meg arról, hogy

1. minden ASA telepítés regisztrált egy **egyedi Felhasználót**, és
2. a Felhasználó csak **alfanumerikus karakterekből** (A-z01-9) áll a licenz problémák elkerülése érdekében.

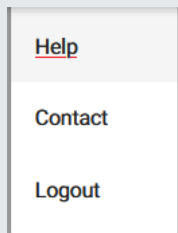

További felhasználó létrehozása és/vagy felhasználónév módosítása:

1. Válassza a következőt: Súgó -> myASAINfo
2. Válassza a Számla adminisztrációt
3. További felhasználók hozzáadása és/vagy felhasználónév módosítása



Az új vagy frissített felhasználó e-mailt kap az új felhasználói információkról (ha szükséges, hozzon létre saját jelszót).

Részletekért kérjük, hivatkozzon a Súgó fájlra a myASAINfo-ban (7.2. fejezet).



Ha a felhasználó e-mailt kap az új felhasználói információkról:

1. Saját jelszó létrehozása (ha szükséges)
2. ASA indítása
3. Új fiókadatok megadása az ASA-ban (kérésre vagy a következő menüpontban: Fájl -> Telepítés -> Fiókadatok).